

ZADATAK: Izrada uskrсне dekoracije za vrata

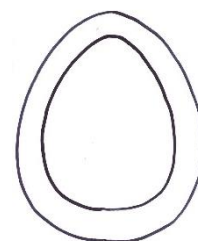
Potreban pribor:

1. Predlošci u prilogu
2. Kolaž papir
3. Ljepilo
4. Škare
5. Karton i čvrsti papir
6. Ukrasna vrpca

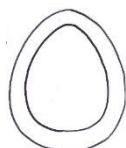


POSTUPAK:


1. Izreži iz kartona prema predlošku pisanicu i skroji mu sredinu (vidi sliku).



2. Uzmi kolaž papir izreži kvadratiće te ih zalijepi na pisanicu.



3. Iz predloška izreži pile, cvjetice i listiće te ih zalijepi na čvrsti papir, ponovno izreži te oboji po želji.



4. Izrezana i obojane cvjetice, listiće i pile zalijepi na pisanicu slično kao na slici.

5. Na drugoj strani vijenca zalijepi ukrasnu vrpca, tako možeš objesiti svoj vjenčić na vrata!



