

07.09.2020.

1. SAT: Tjelesna i zdravstvena kultura

- Današnji dan započnite šetnjom u prirodi! Izađite na svjež zrak i promotrite prirodu oko sebe. Razgovarajte o vremenu – je li danas oblačno ili sunčano; toplo ili hladno? Uočavate li neke promjene na drveću – je li lišće počelo mijenjati svoje boje?


2. SAT: Radni odgovor

- S djetetom pročitajte kratak tekst o školskom priboru. Pokažite na sličice i imenujte svaku pojedinačno.


Počela je nova školska godina! U školu ću trebati donijeti svoj školski pribor. Svoj školski pribor ću koristiti samo ja, a drugi učenici će imati svoj pribor. Trebat će mi:




ŠKOLSKA TORBA



PERNICA



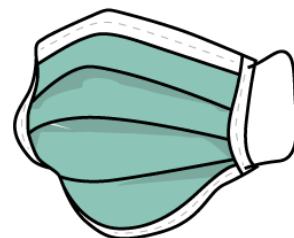
BOJICE



OLOVKA



BILJEŽNICA



MASKA

Kada idući tjedan dođem u školu, dobit ću svoju masku. Maske ćemo nositi na licu tijekom nastave.

3. SAT: Komunikacija

- Ispred djeteta na stol stavite sličice školskog pribora. Potaknite dijete da pogleda sve sličice. Recite mu neka pokaže imenovani školski pribor (npr. recite djetetu „Pokaži olovku!“). Dijete može pokazati prstom na sličicu ili usmjeriti pogled prema imenovanom priboru. Ukoliko je potrebno, pružite podršku djetetu – npr. vodite njegov prst do sličice imenovanog pribora. Ukoliko je dijete verbalno, neka imenuje pokazanu sličicu.

4. SAT: Skrb o sebi

- S djetetom pročitajte socijalnu priču o nošenju maske koja se nalazi na web stranici u prilogu.

5. SAT: Upoznavanje škole i uže okoline

- Zajedno s djetetom pročitajte kratak tekst o našoj učionici, novoj učiteljici i ostalim učenicima u razredu. Pokažite mu sliku učiteljice i recite djetetu kako se zove. Pokažite djetetu sliku učionice kako bi se upoznalo s izgledom i rasporedom prostorije.

U novoj školskoj godini imat ću novu učiteljicu. Moja nova učiteljica zove se Lana. Ona će me naučiti nove stvari i pomoći mi da se što bolje snađem u školi. Svaki drugi tjedan vidjet ćemo se popodne u školi. Kad se nećemo vidjeti, učiteljica će mi slati domaću zadaću.



UČITELJICA LANA

Ovo je naša učionica. Tu ćemo naučiti puno novih stvari!



Sljedeći dio teksta prilagođen je svakom pojedinom djetetu. S djetetom pročitajte samo onaj odlomak koji se odnosi na nju/njega:

Za djevojčicu M.K. - *Sa mnom u razred ići će još dvoje učenika – dječak A. i dječak F. Dječak F. imati će uz sebe pomoćnika koji će mu pomagati u učenju novih stvari. Ja ću isto imati pomoćnika koji će mi pomagati usvajati gradivo.*

Za dječaka A.H. - *Sa mnom u razred ići će još dvoje učenika – djevojčica M. i dječak F. Dječak F. i djevojčica M. imati će uz sebe pomoćnike koji će im pomagati u učenju novih stvari.*

Za dječaka F.P. - *Sa mnom u razred ići će još dvoje učenika – djevojčica M. i dječak A. Djevojčica M. imati će uz sebe pomoćnika koji će joj pomagati u učenju novih stvari. Ja ću isto imati pomoćnika koji će mi pomagati usvajati gradivo.*

Daljnji tekst odnosi se na sve učenike:

Osim drugih učenika, u razredu će s nama biti i njegovateljica Blanka. Svi ćemo se zajedno družiti, zabavljati i učiti nove stvari. Sve ću ih upoznati kada idući tjedan dođem u školu!