

1. RADNI ODGOJ: Razvoj praktičnih vještina: otvaranje, zatvaranje, otključavanje, zaključavanje
2. RADNI ODGOJ: Razvoj praktičnih vještina: otvaranje, zatvaranje, otključavanje, zaključavanje

Vježbamo otključavanje i zaključavanje vrata kako bismo u školi mogli samostalno otključati i zaključati svoj ormarić.

Prisjeti se sličica:




Vježbaj kod kuće na vašim vratima. Pazi koji ključ ćeš odabrati. Samostalno postavi ključ u bravu. Otključaj vrata. Otvori ih da se uvjeriš kako si ih dobro otključao. Zatvori vrata. Zaključaj ih. Pokušaj ih otvoriti. Ako ih ne možeš otvoriti znači da si uspio. Na kraju uzmi ključ iz brave i postavi ga na mjesto na kojem držite ključeve.

3. KOMUNIKACIJA: : Razumijevanje jednostavnih verbalnih naloga uz gestu
4. KOMUNIKACIJA: : Razumijevanje jednostavnih verbalnih naloga uz gestu

Odigrajmo igru izvršavajući jednostavne verbalne naloge. Odrasla osoba upućuje naloge a učenik ih izvršava. Za svaki dobro izvršen nalog učenik dobiva po jedno sunce. Kada učenik skupi 5 sunašca slijedi dogovorena nagrada (Skittles, smoki, čokolada, cedevita..).

Odrasla osoba daje nalog: Upali svjetlo! Ugasi svjetlo! Otvori vrata! Zatvori vrata! Približi stolac! Izuj papuče! Pospremi papuče! Obuj patike! Operi ruke! Natoči vodu! I sl.






5. RAZVOJ KREATIVNOSTI (LIKOVNE): Prepoznavanje i imenovanje likovnih sredstava

V.B. pokaži sličicu likovnog pribora na nalog, pripoji sličicu priboru

F.K., A.H. imenuj sličicu, imenuj likovni pribor

Izreži sličice likovnog pribora pa ih pokaži na nalog/imenuj. Izvadi svoj likovni pribor pa mu pripoji odgovarajuću sličicu.



Izvor fotografija: <https://www.jeftinije.hr/Proizvod/7779605/ured-skola/skolski-pribor/likovni-pribor/tempere-giotto-75ml-u-kutiji-112>, [https://www.gataric.net/BIH\\_ba/kistovi/831-kist-za-tempera-boje-br-14](https://www.gataric.net/BIH_ba/kistovi/831-kist-za-tempera-boje-br-14), <https://www.idealno.ba/Proizvod/188773/ured-skola/skolski-pribor/likovni-pribor/kolaz-papir-100gramski-hobi-papir-a4-set-od-10-boja-globox>, <http://www.kupikupi.eu/product.asp?product=iljilo-metalno-1rupa-staedtler-510-10-pr2-sortirano&code=000026389>, <https://malasumskavila.com.hr/izdelek/okonorm-vodeni-flomasteri/>

6. UPOZNAVANJE ŠKOLE I UŽE OKOLINE: Upoznavanje i namjena učionice

Ove školske godine imamo novu učionicu. Jedva čekam da je vidiš. U učionici učimo zajedno sa svojim prijateljima. Tamo me čeka moja učiteljica. Pogledaj sličicu iz priloga 1. Imenuj stvari iz učionice. Oboji sličicu pa je zaljepi u svoju bilježnicu.

Prilog 1.

OBOJI SLIČICU. IZREŽI RUBOVE PA ZALIJEPI U BILJEŽNICU. IMENUJ/POKAŽI ŠTO JE NA SLICI.

