



09.09.2020.

### 1. SAT – Upoznavanje škole i uže okoline

Današnji dan započinjemo učenjem pozdrava! Pozdravljati se možemo na različite načine – možemo se rukovati, zagrliti, potapšati nekoga po ramenu, ... Ali, s obzirom da se sada ne bismo smjeli niti rukovati niti grliti s drugim ljudima, danas ćemo naučiti kako se sve možemo pozdraviti održavajući razmak. Pogledajte sličice u nastavku i imenujte svaki pojedini pozdrav.



**MAHANJE**




**OSMIJEH**



**ZNAK MIRA**



**PALAC GORE**



**KLIMANJE  
GLAVOM**



**RECI „BOK!“**

## 2. SAT – Vjeronauk

Upute za vjeronauk pripremila je vjeroučiteljica Sanja Bratinščak. 😊

## 3. - 4. SAT – Komunikacija

Vratite se na zadatak sa sličicama pozdrava. Ponovno imenujte svaki pozdrav. Imitirajte pozdrave koje vidite na sličici. Odaberite koji vam je pozdrav najdraži i na taj način pozdravite mamu, tatu ili nekog drugog. Ove pozdrave možete uvježbavati tijekom cijelog tjedna kako biste idući ponedjeljak mogli pozdraviti svoje nove prijatelje u razredu! Za domaću zadaću smislite svoj pozdrav i pokažite nam ga idući tjedan u školi. 😊

Također, ukoliko ste u mogućnosti, možete isprintati i izrezati ove sličice ponovno u dva primjerka (tako da imate 6 parova sličica) i možete igrati uparivanje sličica kako biste što brže upamtili nove pozdrave!

## 5. SAT – Razvoj kreativnosti

Današnji dan završavamo Razvojem kreativnosti! Uzmite list papira i bojice/flomastere. Neka dijete stavi svoje ruke na papir, s raširenim prstima. Vi uzmite bojicu, olovku ili flomaster i napravite na papiru obrise njegovih/njezinih prstiju (kao na slici u nastavku). Neka dijete potom oboji unutrašnjost crteža bojom kojom želi. Kad ste gotovi, poslikajte svoje crteže i pošaljite mi fotografiju vaših umjetničkih djela! 😊

