


21.09.2020.

1. - 2. SAT: Upoznavanje škole i uže okoline


Danas ćemo ponoviti ono što smo naučili prošli tjedan u školi! S djetetom na računalu/tabletu pogledajte sličice školskog pribora. Recite mu/joj neka Vam pokaže određeni pribor (npr. „Gdje je olovka?“). Pohvalite dijete za sudjelovanje i točan odgovor. Nakon toga na stol ispred djeteta stavite njegov/njezin školski pribor i ponovno upitajte dijete da Vam pokaže gdje se nalazi određeni školski pribor (npr. „Pokaži mi pernicu!“). Pohvalite dijete. 😊




ŠKOLSKA TORBA



PERNICA



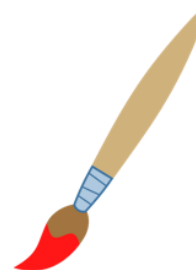
BOJICE



OLOVKA



BILJEŽNICA



KIST



3. SAT: Skrb o sebi

Prošli tjedan u školi smo svaki dan vježbali pravilno oprati ruke i to u različitim situacijama – prije i nakon jela, nakon šetnje, nakon rada za stolom. Ponovite naučeno kod kuće! S djetetom vježbajte pranje ruku u poznatoj okolini i u prirodnim situacijama.

Zadatak za Frana – poticati što samostalnije pranje ruku, uz minimalnu verbalnu podršku. Fizički vodite dijete kroz sve korake, osim u zadnjem koraku. Nastojte da ne perete Vi djetetove ruke, već da samo vodite njegove ruke prilikom pranja (npr. uzmite njegove ruke i vodite ih do pumpice od sapuna, ali neka on pritisne pumpicu, a ne Vi).

4. - 5. SAT: Tjelesna i zdravstvena kultura

Za kraj dana otiđite u šetnju prirodom. Potaknite dijete da promatra prirodu oko sebe. Dohvatite granu s drveta i potaknite dijete da ju opipa, istraži. Neka uhvati lišće i osjeti kakvo je na dodir i čuje kako šuška kad ga stisne u šaci.

Uživajte u danu, igrajte se, a novi zadaci dolaze sutra! 😊