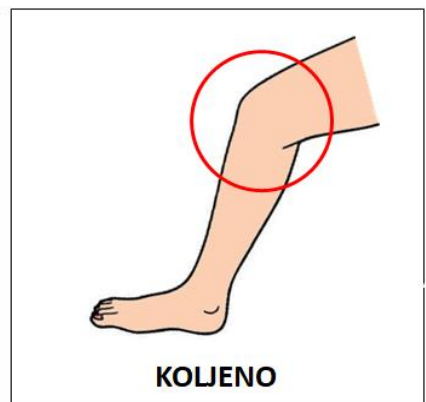
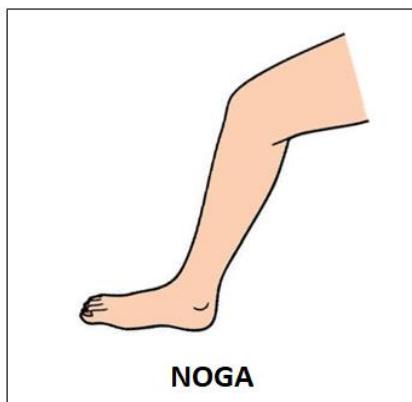
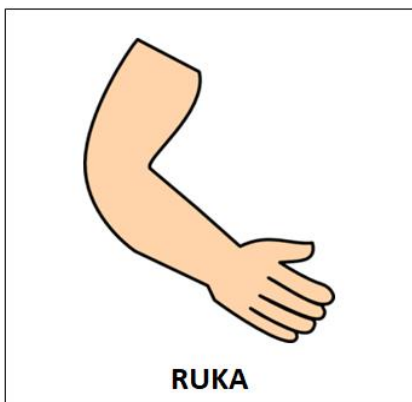
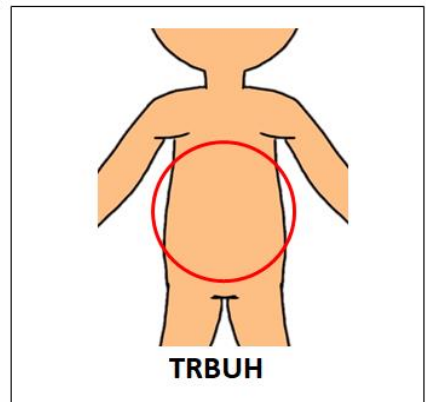
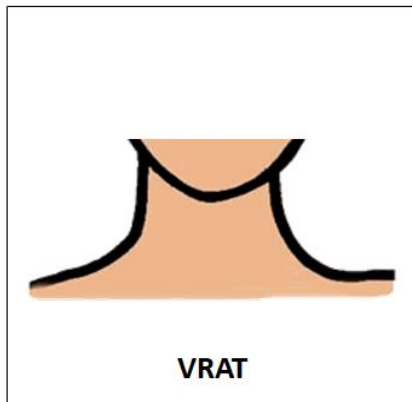


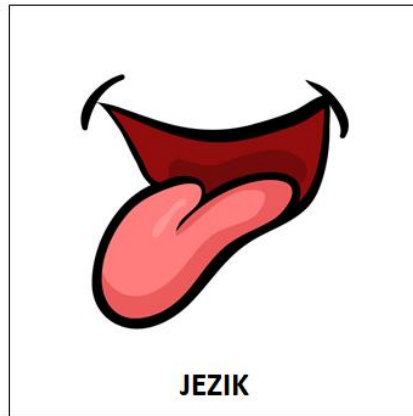

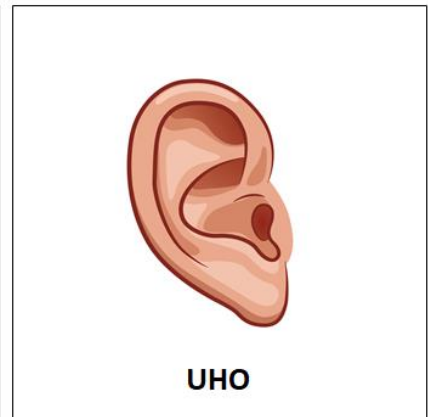
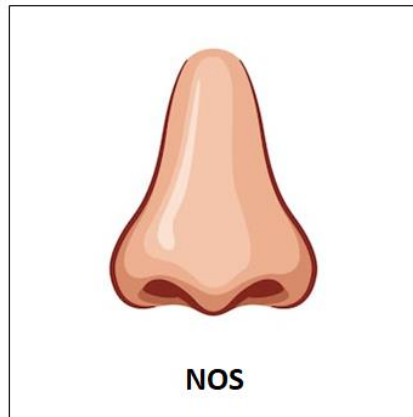
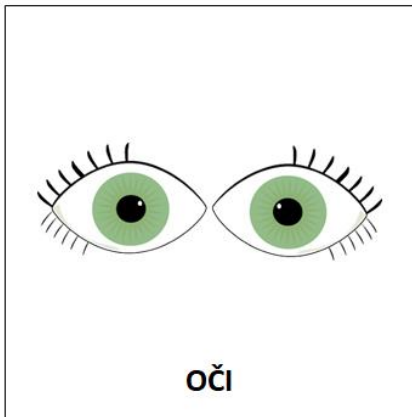



Ponedjeljak, 16.11.2020.

1. i 2. sat – KOMUNIKACIJA - Selektivno prepoznavanje osoba i predmeta sa slika – dijelovi tijela

Prošli smo tjedan u školi učili prepoznavati dijelove tijela sa slika! Ponovimo ih danas!



Izrežite dijelove tijela i zalijepite ih u bilježnicu! Zatim obojite nastavni listić i povežite pojmove s dijelovima tijela!



OKO

NOS

UHO

USTA

RUKA

ŠAKA

KOLJENO

NOGA

STOPALO

TRBUH

3. sat – SKRB O SEBI - Hranjenje - Raspremanje stola

Prošli smo tjedan u školi počeli vježbati raspremanje stola nakon jela! Zadatak za danas i sutra će vam biti da pomognete roditeljima rasprijeti stol nakon jela (pospremite suđe u sudoper ili perilicu, pospremite hranu u frižider, obrišite stol, pokažite roditeljima kako smo vježbali u školi i što ste sve sami napravili!

4. i 5. sat – UPOZNAVANJE ŠKOLE I UŽE OKOLINE - Svijest o vlastitom tijelu - Prepoznavanje dijelova tijela preko pokreta

Odigrajte s djetetom igru: pokaži mi dio tijela – izgovorite dio tijela koji smo učili – npr. Pokaži mi gdje imaš – NOS! Zajedno dodirnite nos! Pokaži mi gdje imaš jezik – isplazi jezik van. Pokaži mi gdje imaš ruku – što sve možemo raditi s rukom? Mahati, pokazati palac gore, pljeskati.

Otpjevajte zajedno pjesmicu kad si sretan – neka dijete ponavlja za vama sve pokrete pjesme! Pjevamo te pjesmice svako jutro u školi, djeca su ih već naučila!

Pogledajte na youtubeu pjesmicu hoki poki (<https://www.youtube.com/watch?v=S-Q9Ej80sc4&t=135s>) i zajedno otplešite i slijedite pokrete! I ovu smo pjesmu učili u školi, ali pomognite djetetu kod odabira pravilne ruke i noge!

Za kraj otpjevajte pjesmicu glava, ramena, koljena i stopala i slijedite pokrete!

<https://www.youtube.com/watch?v=NANN7RHMkk4>

Uživajte i zabavite se!

Puno pozdrava od učiteljice Nikoline!