Komunikacija: odgovaramo na pitanje „GDJE JE …?“ odgovorom „NA stolu.“

Kad izgovaramo pojedinu riječ u odgovoru istovremeno je pokažemo sa dva prsta na slikovnom prikazu.



Gdje je jabuka? **NA stolu.**

Gdje je kruška? **NA stolu.**

Gdje su trešnje? **NA stolu.**

Upoznavanje škole i uže okoline: članovi obitelji

na slikovnom prikazu pokažimo svakog pojedinog člana obitelji, zaokružimo ih zadanim flomasterom (tata-plavim, mama- crvenim, djeca-žutim)

TATA

MAMA



DJECA

Obojimo drvenim bojicama članove obitelji. Tata- plavo; mama- crveno; djeca- žuto

Radni odgoj: odnosi najmanji-najveći

Složi slijeva na desno i zalijepi u bilježnicu članove obitelji po veličini od najmanjeg do najvećeg člana. Nakon toga ih oboji (tata- plavo; mama- crveno; djeca- žuto).



Tjelesna i zdravstvena kultura: bacanje lakših lopti uvis na različite načine i hvatanje

1. zadatak: bacanje lopte uvis objema rukama i hvatanje objema rukama

2. zadatak: bacanje lopte uvis jednom rukom i hvatanje objema rukama

3. zadatak: bacanje lopte uvis jednom rukom i hvatanje drugom rukom

4. zadatak: bacanje lopte uvis objema rukama, okret za 360 stupnjeva i hvatanje objema rukama ispred tijela.

Za uvid u izvedbe vježbi pogledaj prikaz(https://www.youtube.com/watch?v=bJ7n3EREJ6s).

Razvoj kreativnosti: osnovne boje(žuta, crvena, plava)

1. zadatak: pomoću čaše olovkom nacrtaj tri kruga. Svaki krug oboji pastelom jedne osnovne boje (žuta, crvena, plava)



2. zadatak: pomoću čaše nacrtaj tri kruga prema predlošku. Svaki krug oboji pastelom jedne osnovne boje (žuta, crvena, plava), ALI SAMO ONE DIJELOVE KRUGOVA KOJI SE NE PREKLAPAJU.



Za kraj odigraj mali memory (https://wordwall.net/hr/resource/7724392/osnovne-boje)!